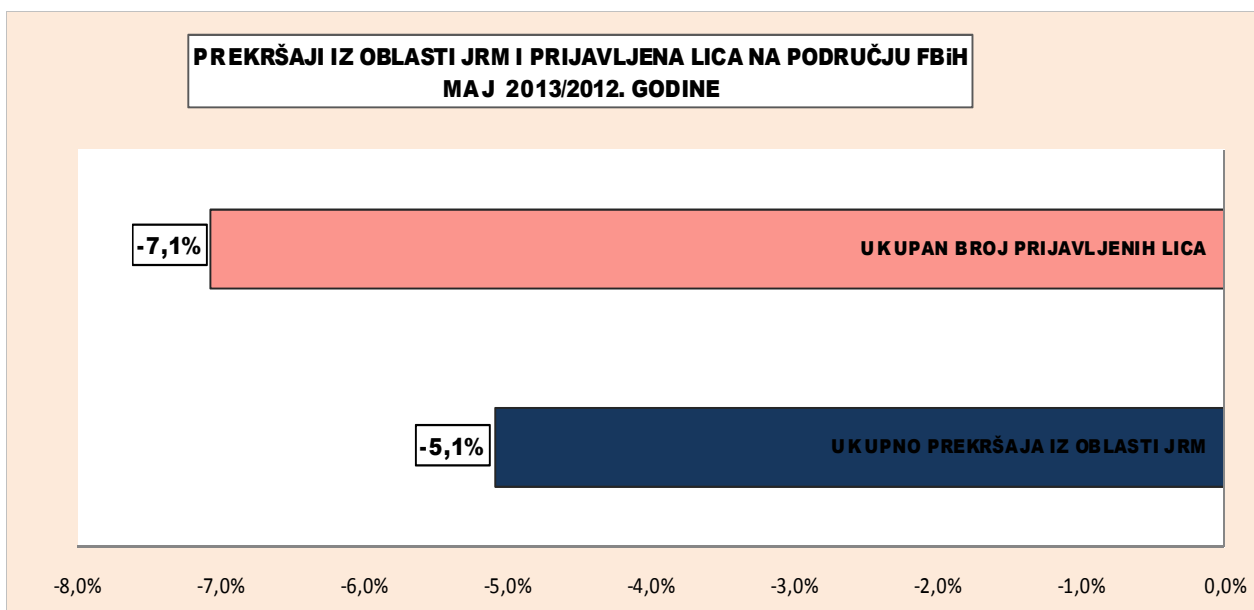
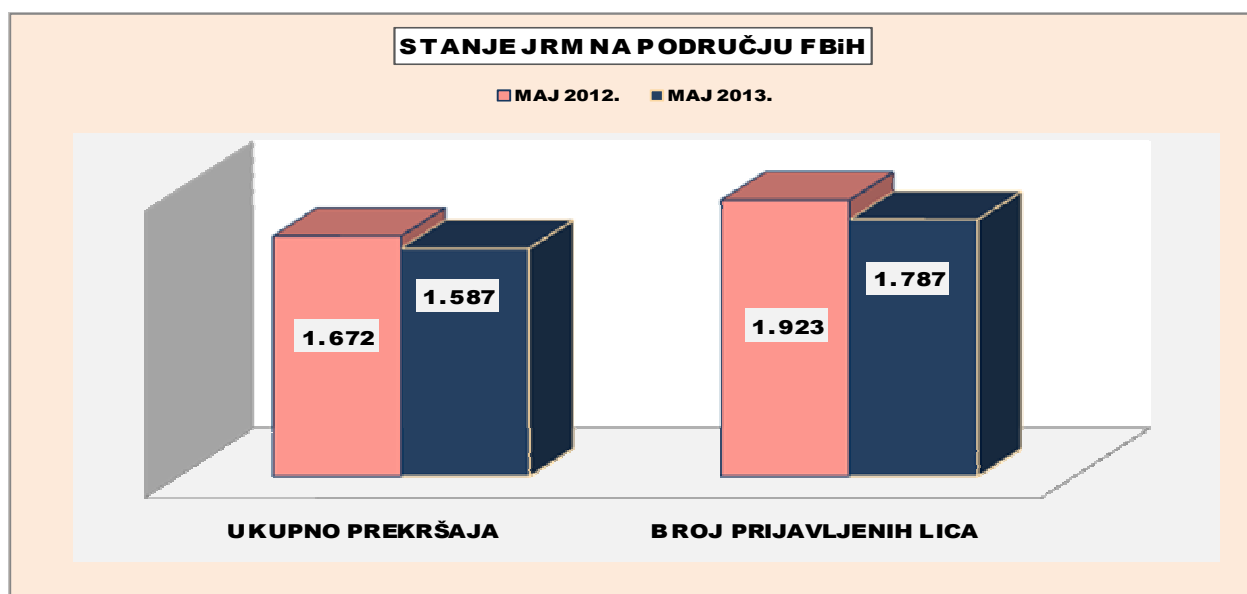


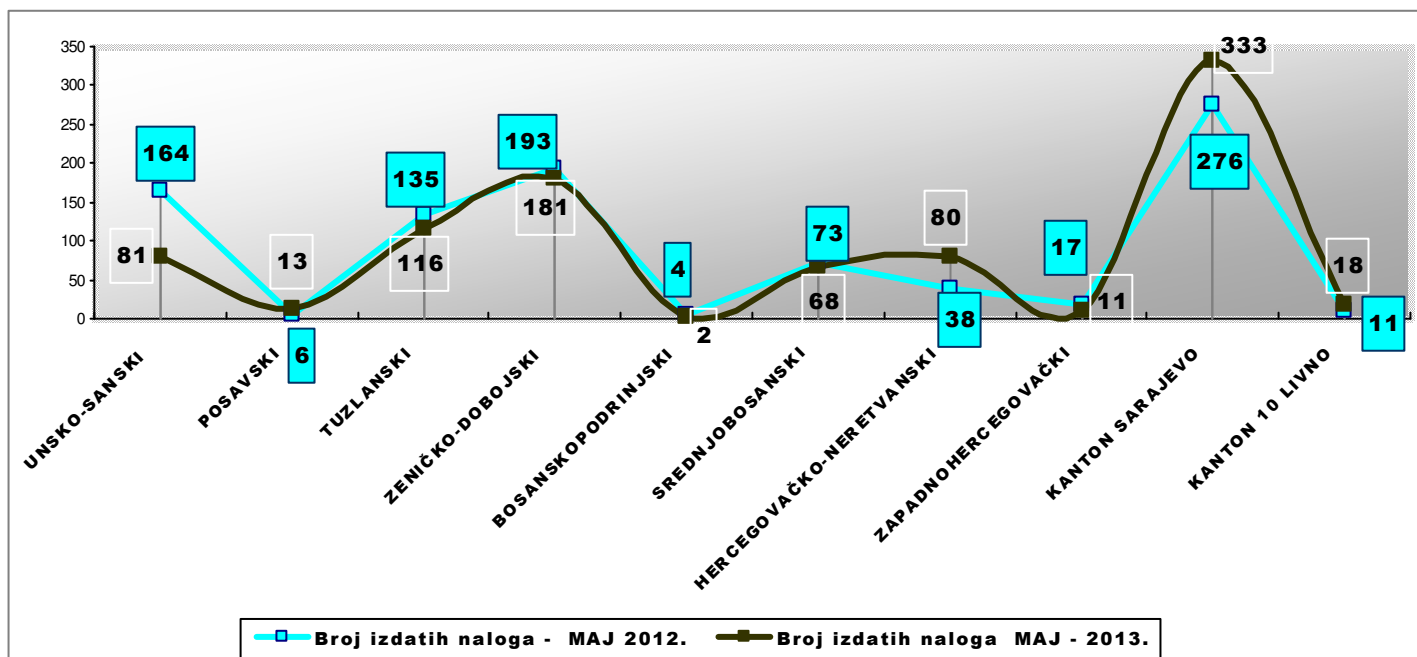
## III - JAVNI RED I MIR

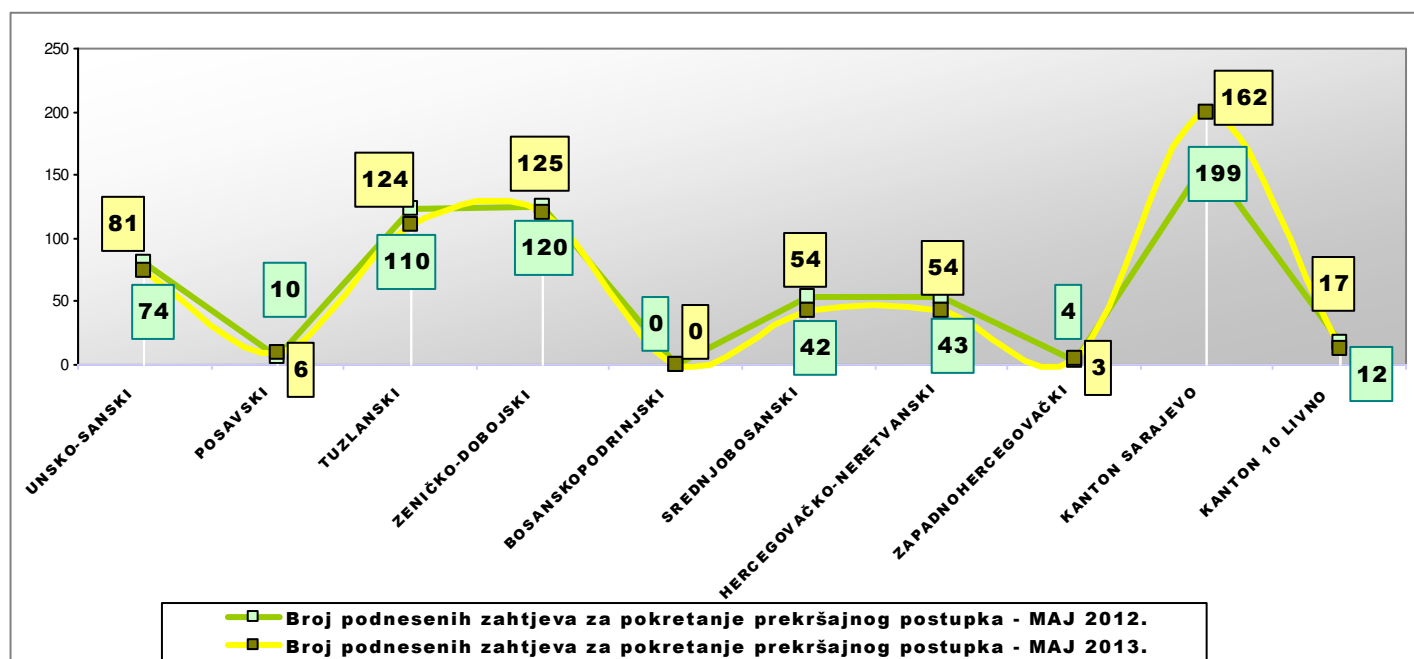
F BiH	MAJ 2012.	MAJ 2013.	2013 / 2012 (+ - %)
a. prema Zakonu o JRM	1.526	1.489	-2,4%
b. prema Odluci općinskih vijeća	146	98	-32,9%
<b>UKUPNO PREKRŠAJA</b>	<b>1.672</b>	<b>1.587</b>	<b>-5,1%</b>
Broj izdatih prekršajnih naloga	917	903	-1,5%
Broj podnesenih zahtjeva za pokretanje prekršajnog postupka	627	614	-2,1%
<b>BROJ PRIJAVLJENIH LICA</b>	<b>1.923</b>	<b>1.787</b>	<b>-7,1%</b>



FBIH	UKUPNO PREKRŠAJA			PRIJAVLJENIH LICA		
	MAJ 2012.	MAJ 2013.	+/- %	MAJ 2012.	MAJ 2013.	+/-%
Unsko-sanski	359	205	-42,9%	284	184	-35,2%
Posavski	13	23	76,9%	12	21	75,0%
Tuzlanski	259	226	-12,7%	351	274	-21,9%
Zeničko-dobojski	318	301	-5,3%	385	338	-12,2%
Bosanskopodrinjski	4	2	-50,0%	5	2	-60,0%
Srednjobosanski	124	106	-14,5%	163	132	-19,0%
Hercegovačko-neretvanski	129	142	10,1%	143	156	9,1%
Zapadnohercegovački	26	15	-42,3%	49	26	-46,9%
Kanton Sarajevo	438	532	21,5%	483	594	23,0%
Kanton- 10 Livno	34	35	2,9%	48	60	25,0%
<b>UKUPNO</b>	<b>1.704</b>	<b>1.587</b>	<b>-6,9%</b>	<b>1923</b>	<b>1787</b>	<b>-7,1%</b>

FBIH	PO ZAKONU O JRM			PREMA ODLUCI OPĆINSKIH VIJEĆA		
	MAJ 2012.	MAJ 2013.	+/- %	MAJ 2012.	MAJ 2013.	+/-%
Unsko-sanski	327	194	-40,7%	32	11	-65,6%
Posavski	13	23	/	0	0	/
Tuzlanski	247	212	-14,2%	12	14	16,7%
Zeničko-dobojski	291	280	-3,8%	27	21	-22,2%
Bosanskopodrinjski	4	2	-50,0%	0	0	/
Srednjobosanski	107	104	-2,8%	17	2	-88,2%
Hercegovačko-neretvanski	127	139	9,4%	2	3	50,0%
Zapadnohercegovački	26	15	-42,3%	0	0	/
Kanton Sarajevo	382	485	27,0%	56	47	-16,1%
Kanton- 10 Livno	34	35	2,9%	0	0	/





VRSTA PREKRŠAJA	BROJ PREKRŠAJA			PRIJAVLJENA LICA		
	MAJ 2012.	MAJ 2013.	+/- %	MAJ 2012.	MAJ 2013.	+/- %
Svađa, vika, nepristojno ponašanje	175	118	-32,6%	182	124	-31,9%
Tuča	428	431	0,7%	604	561	-7,1%
Naročito drsko ponašanje	316	297	-6,0%	362	335	-7,5%
Odbijanje naredjenja i omalovažavanje policijskih službenika	182	141	-22,5%	188	153	-18,6%
Uživanje opojne droge na javnom mjestu	0	0	/	0	0	/
Neovlaštena upotreba oružja	17	5	-70,6%	17	5	-70,6%
Paljenje petardi	7	3	-57,1%	7	3	-57,1%
Prosjačenje	176	247	40,3%	176	248	40,9%
Ostali prekršaji iz Zakona o JRM	225	247	9,8%	239	258	7,9%
<b>UKUPNO PREKRŠAJA PO ZAKONU O JRM</b>	<b>1.526</b>	<b>1.489</b>	<b>-2,4%</b>	<b>1.775</b>	<b>1.687</b>	<b>-5,0%</b>

**Oduzeto ilegalno posjedovano oružje i minsko - eksplozivna sredstava  
MAJ 2012/ 2013. godine**

<b>REDNI BROJ</b>	<b>N A Z I V</b>	<b>MAJ 2012.</b>	<b>MAJ 2013.</b>
1.	Teška oružja (puškomitraljez, PAM i slično)	0	0
2.	Automatska puška	6	9
3.	Poluautomatska puška	1	3
4.	Puška M-48	2	6
5.	Lovačka puška	7	8
6.	Ostale vrste pušaka	4	8
7.	Pištolj	26	24
8.	Automatski pištolj (heklar, škorpion, uzi i sl.)	1	1
9.	Tromblonske mine	0	0
10.	Protivoklopna oružja (ručni bacač raketa, zolja, ose ..) slično)	0	0
11.	Ručna bomba	11	9
12.	Petarde	31	1
13.	Druge eksplozivne naprave i sredstva	13	0
14.	Municija-meci (u komadima)	316	3.112
15.	Eksploziv (u kilogramima)	9	0

**Nabavljanje i držanje vatrenog oružja na području Federacije BiH  
MAJ 2012/ 2013. godine**

<b>REDNI BROJ</b>	<b>N A Z I V</b>	<b>MAJ 2012.</b>	<b>MAJ 2013.</b>
1.	Broj izdatih odobrenja za nabavljanje oružja za fizička lica	364	350
2.	Broj izdatih oružanih listova za fizička lica	494	444
3.	Broj izvršenih zamjena oružanih listova za fizička lica	332	254
4.	Broj izdatih odobrenja za nabavljanje oružja za pravna lica	9	4
5.	Broj izdatih odobrenja za držanje oružja za pravna lica	6	4
6.	Broj izdatih odobrenja za držanje trofejnog oružja	4	3
7.	Broj oduzetog oružja u upravnom postupku	45	50
8.	Broj izdatih odobrenja za nabavku municije	106	132