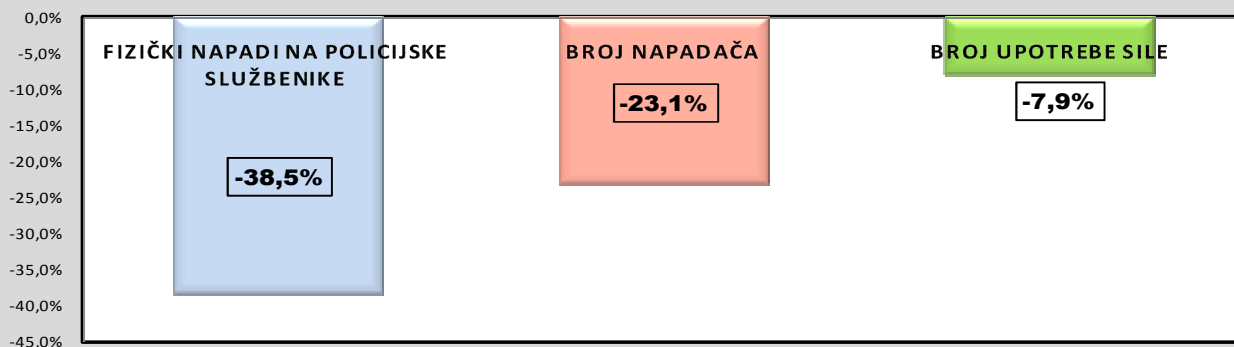


V - ZAKONITOST U RADU

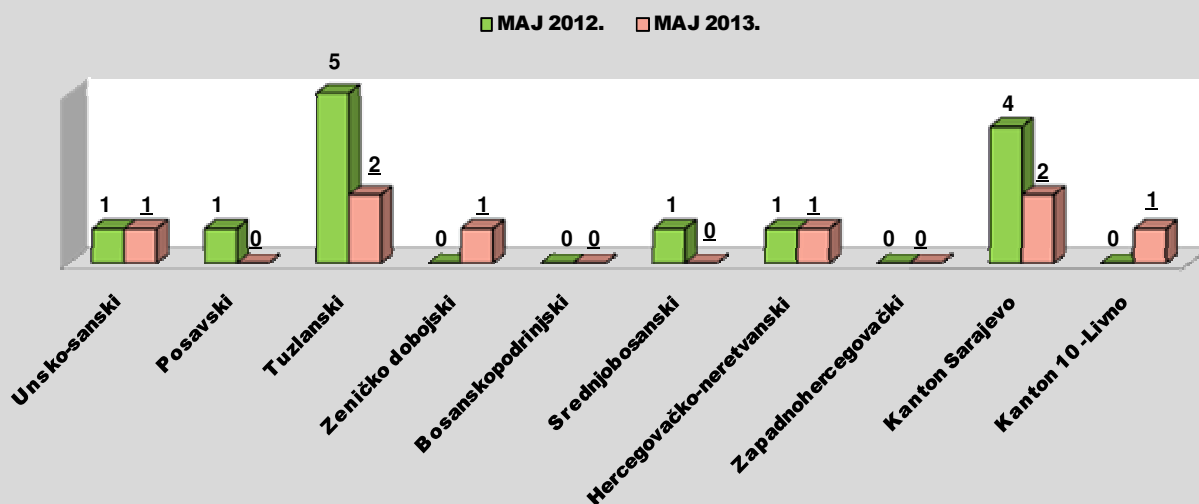
NAPADI NA OVLAŠTENA SLUŽBENA LICA	MAJ 2012.	MAJ 2013.	+/- %
FIZIČKI NAPADI NA POLICIJSKE SLUŽBENIKE	13	8	-38,5%
BROJ NAPADAČA	26	20	-23,1%
BROJ UPOTREBE SILE	140	129	-7,9%

**NAPADI NA OVLAŠTENA SLUŽBENA LICA NA PODRUČJU FBiH
MAJ 2013/2012. GODINE**

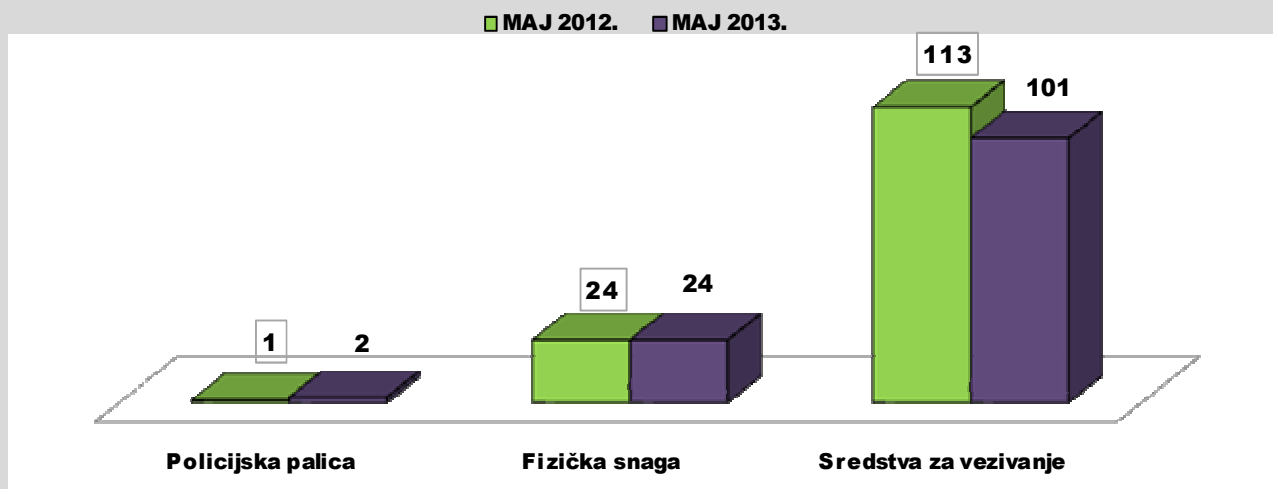


FBiH	NAPADI NA OVLAŠTENA SLUŽBENA LICA	NAPADAČI	UPOTREBA SILE			
			OPRAVDANO	POSTUPAK OPRAVDANOSTI U TOKU	NEOPRAVDANO	UKUPNO: UPOTREBA SILE
MAJ 2012.	13	26	116	24	0	140
MAJ 2013.	8	20	116	13	0	129
razlika	-5	-6	0	-11	0	-11
%	-38,5%	-23,1%	0,0%	-45,8%	/	-7,9%
APRIL 2013.	14	12	115	16	1	132
MAJ 2013.	8	20	116	13	0	129
razlika	-6	8	1	-3	-1	-3
%	-42,9%	66,7%	0,9%	-18,8%	/	-2,3%

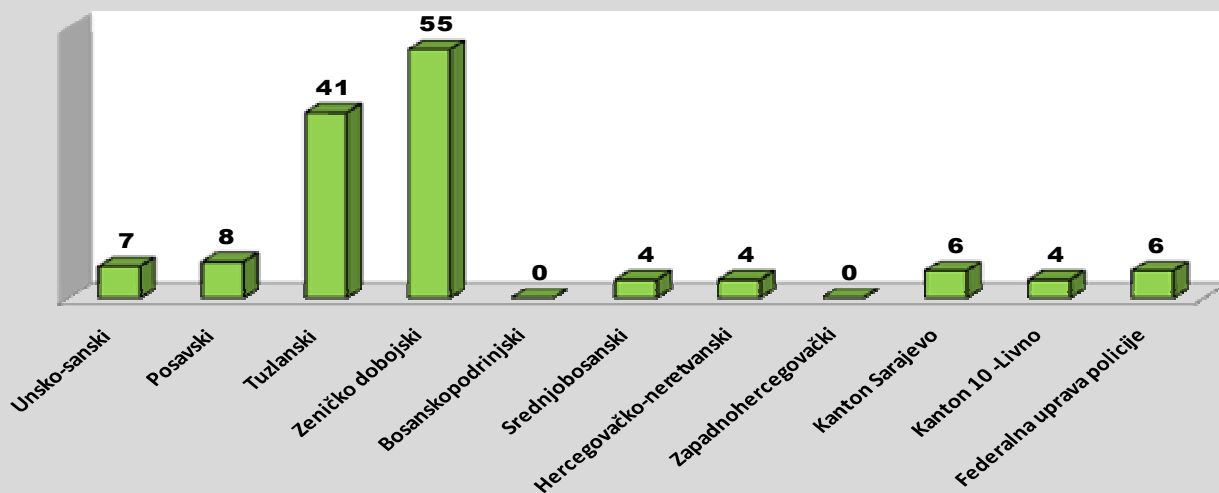
NAPADI NA OVLAŠTENA SLUŽBENA LICA NA PODRUČJU FBiH



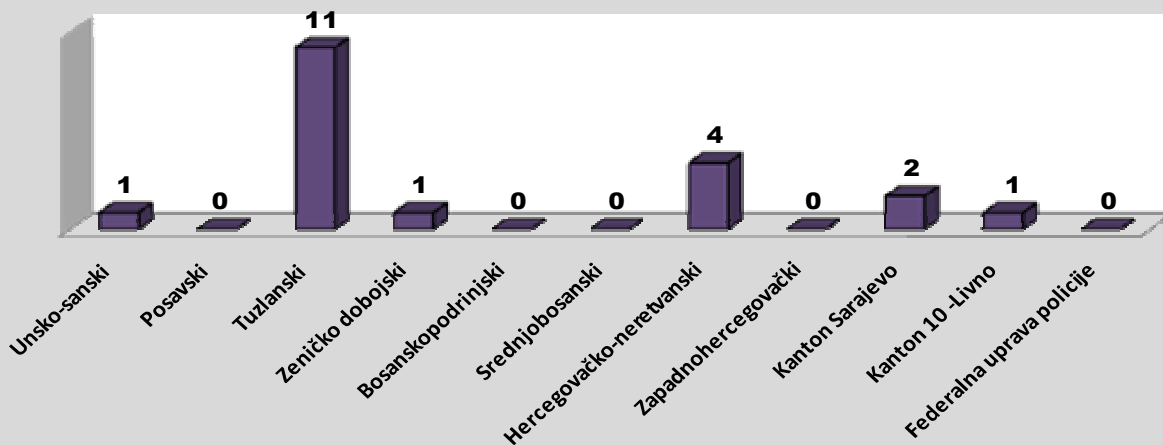
PREGLED UPOTRIJEBLJENE SILE PO VRSTI NA PODRUČJU FBIH

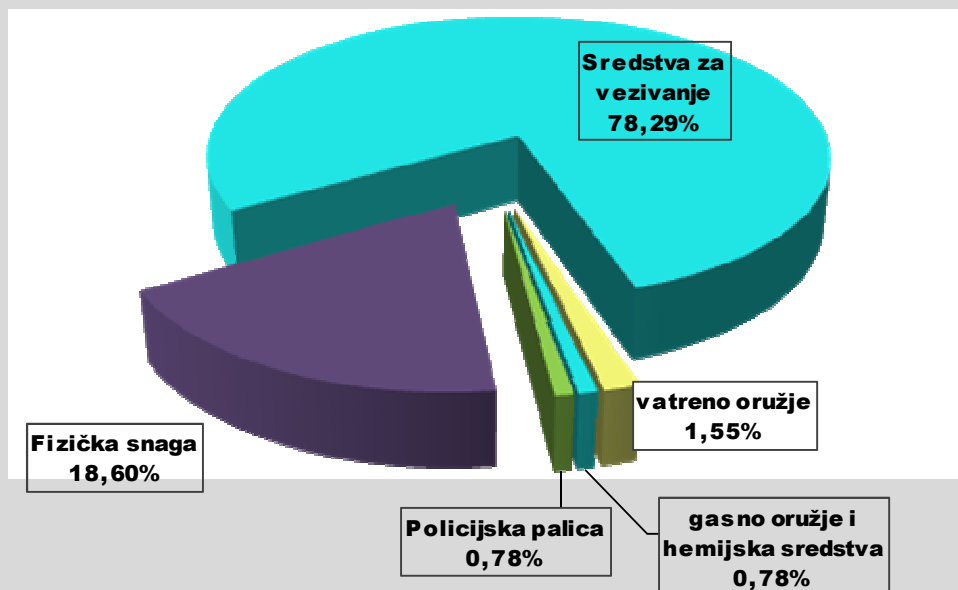


UPOTREBA SILE NA PODRUČJU FBIH - MAJ 2013.



**BROJ NAPADAČA NA OVLAŠTENA SLUŽBENA LICA NA PODRUČJU FBIH
MAJ - 2013.**



**VRSTA UPOTRIJEBLJENE SILE NA PODRUČJU FBiH
ZA MAJ 2013. GODINE**


FIZIČKI NAPADI IZVRŠENI PRILIKOM	MAJ 2012.	MAJ 2013.
Zaticanja lica u vršenju krivičnog djela	1	0
Održavanja ili uspostavljanja JRM	4	3
Kontrole saobraćaja	1	1
Utvrdivanja identiteta	1	1
Privođenja i zadržavanja	1	1
Lišavanja slobode	1	0
Preduzimanja ostalih radnji	4	2
UKUPNO	13	8

NAPADAČI	MAJ 2012.	MAJ 2013.
Punoljetni napadači	15	10
Maloljetni napadači	1	0
NN napadači	10	10
UKUPNO	26	20

POSljedICE IZVRŠENIH NAPADA NA POLICIJSKE SLUŽBENIKE	MAJ 2012.	MAJ 2013.
Broj ranjenih	1	0
Broj teže povrijeđenih	1	0
Broj lakše povrijeđenih	5	10
UKUPNO	6	10

PREDUZETE MJERE PREMA NAPADAČIMA	MAJ 2012.	MAJ 2013.
Broj podnesenih sl. izvještaja o počinjenom KD	8	8
Broj podnesenih zahtjeva za pokretanje prekršajnog postupka	1	0
OPRAVDANOST UPOTREBE SILE	MAJ 2012.	MAJ 2013.
Opravdano	116	116
Neopravdano	0	0
Postupak opravdanosti u toku	24	13
UKUPNO	140	129