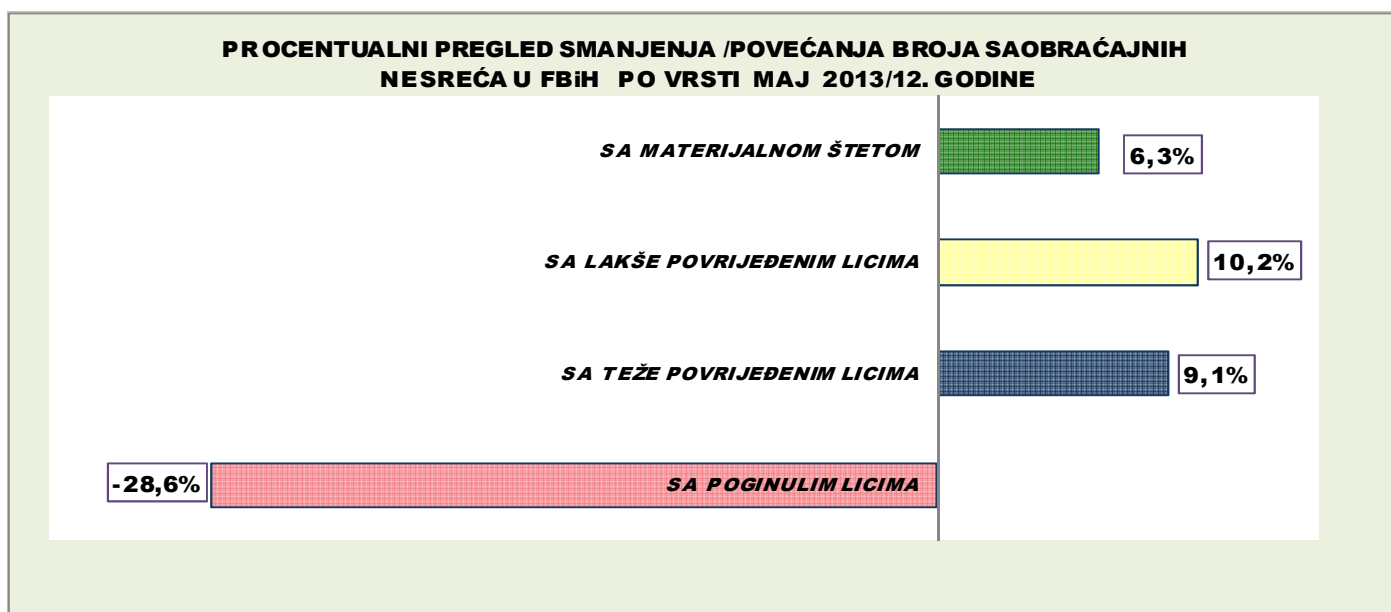
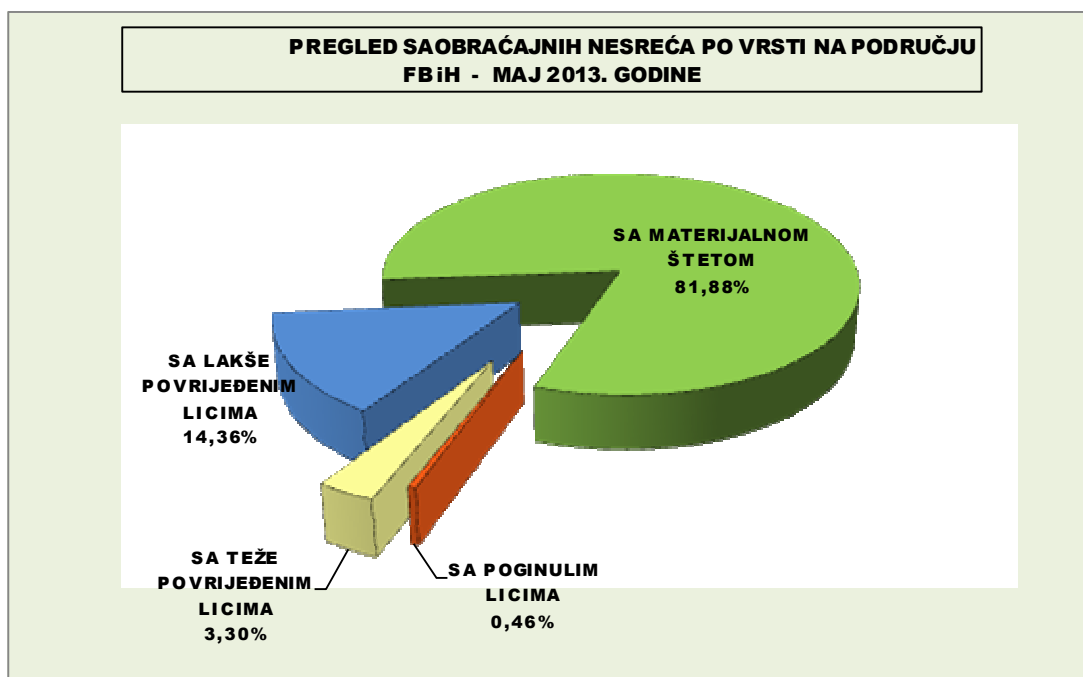
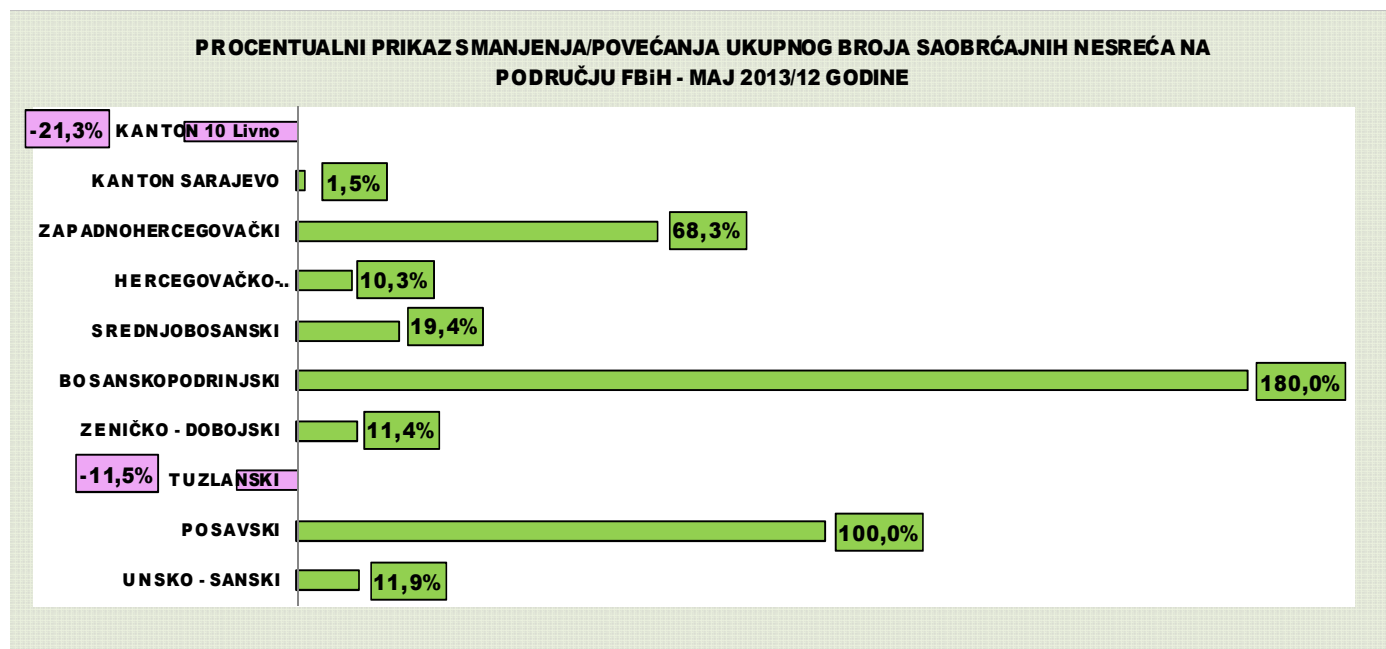
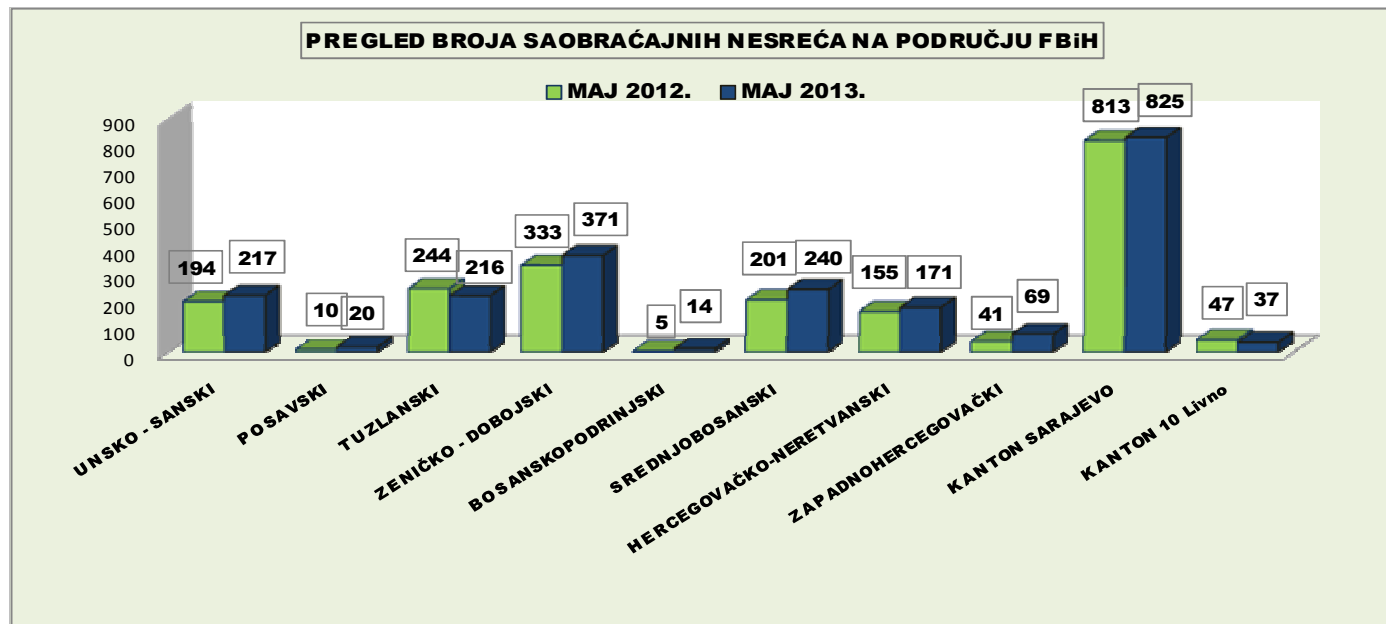


IV - STANJE SIGURNOSTI SAOBRAĆAJA

BROJ SAOBRAĆAJNIH NESREĆA U FBiH	MAJ 2012.	MAJ 2013.	+ - %
SA POGINULIM LICIMA	14	10	-28,6%
SA TEŽE POVRIJEĐENIM LICIMA	66	72	9,1%
SA LAKŠE POVRIJEĐENIM LICIMA	284	313	10,2%
SA MATERIJALNOM ŠTETOM	1679	1.785	6,3%
UKUPNO	2043	2180	6,7%



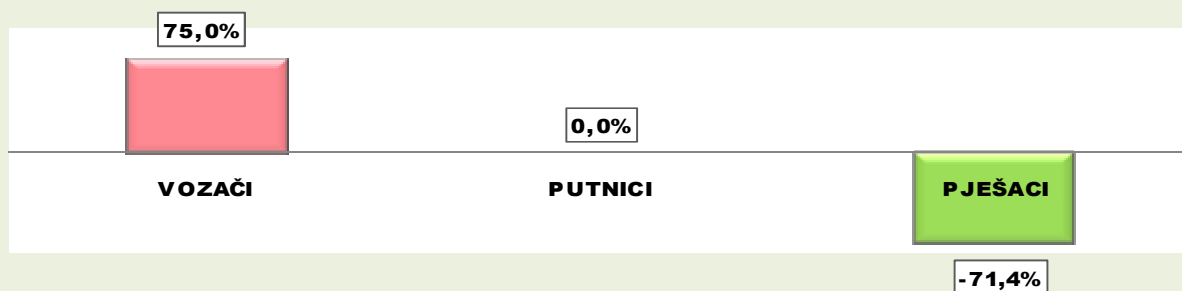


UPOREDNI PREGLED POSLJEDICA SAOBRAĆAJNIH NESREĆA

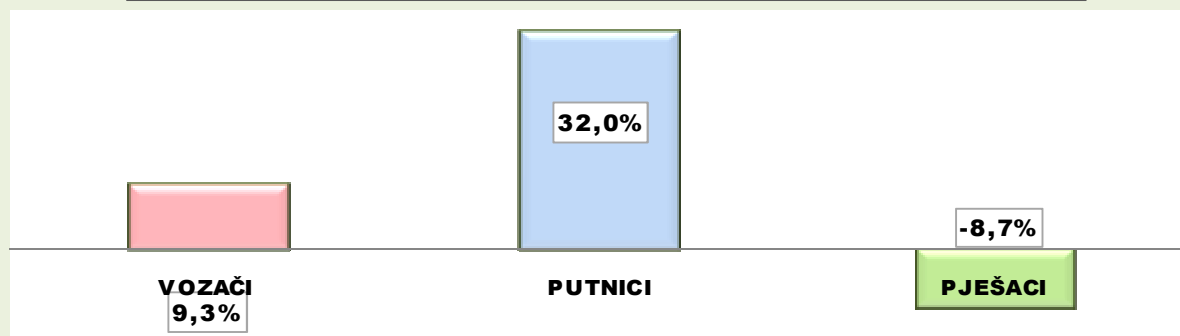
FBiH	NASTRADALA LICA								
	POGINULI			TEŽE POVRIJEĐENI			LAKŠE POVRIJEĐENI		
	MAJ 2012.	MAJ 2013.	%	MAJ 2012.	MAJ 2013.	%	MAJ 2012.	MAJ 2013.	%
UNSKO-SANSKI	2	0	-100,0%	9	8	-11,1%	51	52	2,0%
POSAVSKI	0	0	/	1	0	-100,0%	4	8	100,0%
TUZLANSKI	2	1	-50,0%	22	19	-13,6%	122	105	-13,9%
ZENIČKO-DOBOJSKI	1	6	500,0%	11	19	72,7%	38	67	76,3%
BOSANSKOPODRINJSKI	0	0	/	0	1	72,7%	1	2	100,0%
SREDNJOBOSANSKI	2	0	-100,0%	11	18	63,6%	31	41	32,3%
HERCEGOVAČKO-NERETVANSKI	2	4	100,0%	10	8	-20,0%	52	50	-3,8%
ZAPADNOHERCEGOVAČKI	1	0	-100,0%	3	6	100,0%	22	54	145,5%
KANTON SARAJEVO	4	1	-75,0%	19	9	-52,6%	71	79	11,3%
KANTON 10	0	1	/	2	5	150,0%	16	8	-50,0%
UKUPNO	14	13	-7,1%	88	93	5,7%	408	466	14,2%

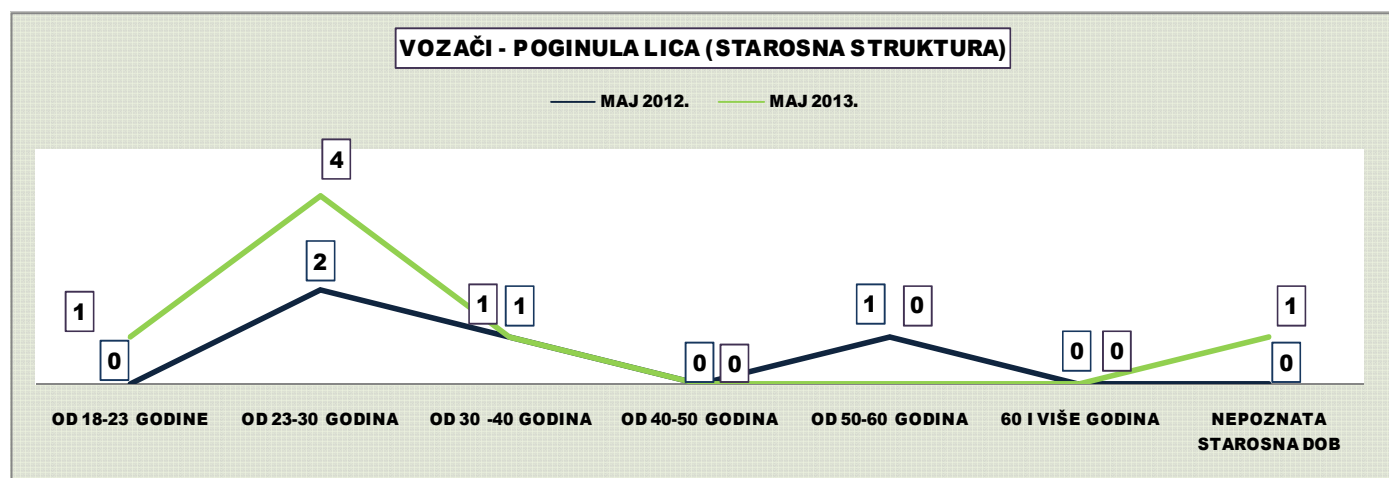
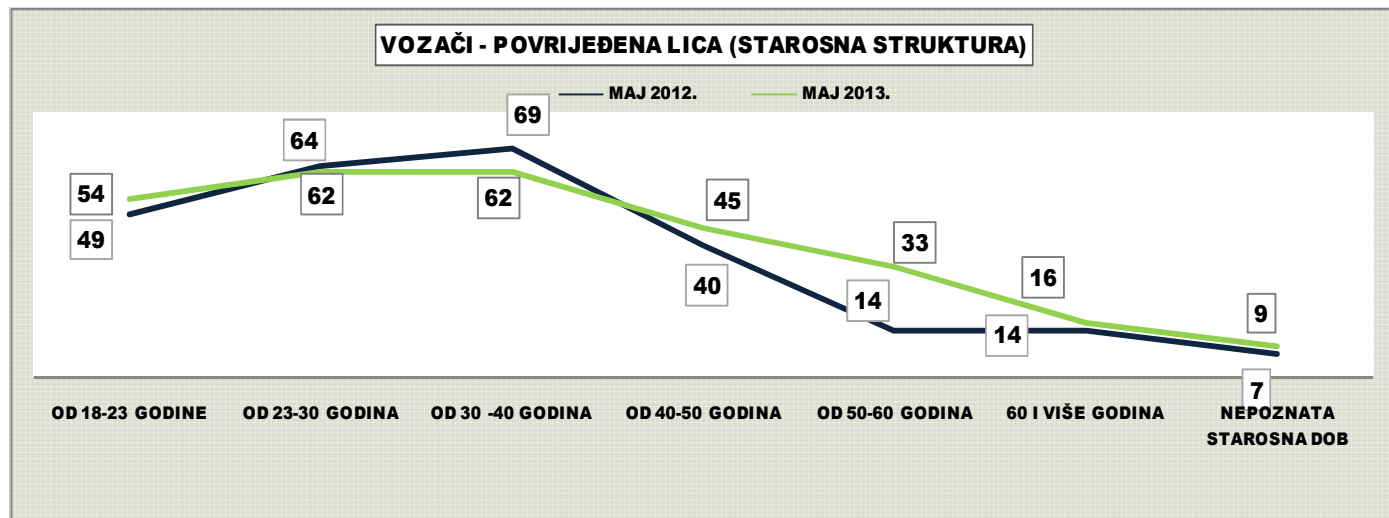
NASTRADALI UČESNICI U SAOBRAĆAJU	POGINULI		%	POVRIJEĐENI		%
	MAJ 2012.	MAJ 2013.		MAJ 2012.	MAJ 2013.	
VOZAČI	4	7	75,0%	257	281	9,3%
PUTNICI	4	4	0,0%	147	194	32,0%
PJEŠACI	7	2	-71,4%	92	84	-8,7%
UKUPNO	15	13	-13,3%	496	559	12,7%

PROCENTUALNI PRIKAZ S MANJENJA/POVEĆANJA BROJA POGINULIH LICA U SAOBRAĆAJNIM NESREĆAMA ZA MAJ 2013/12. GODINE



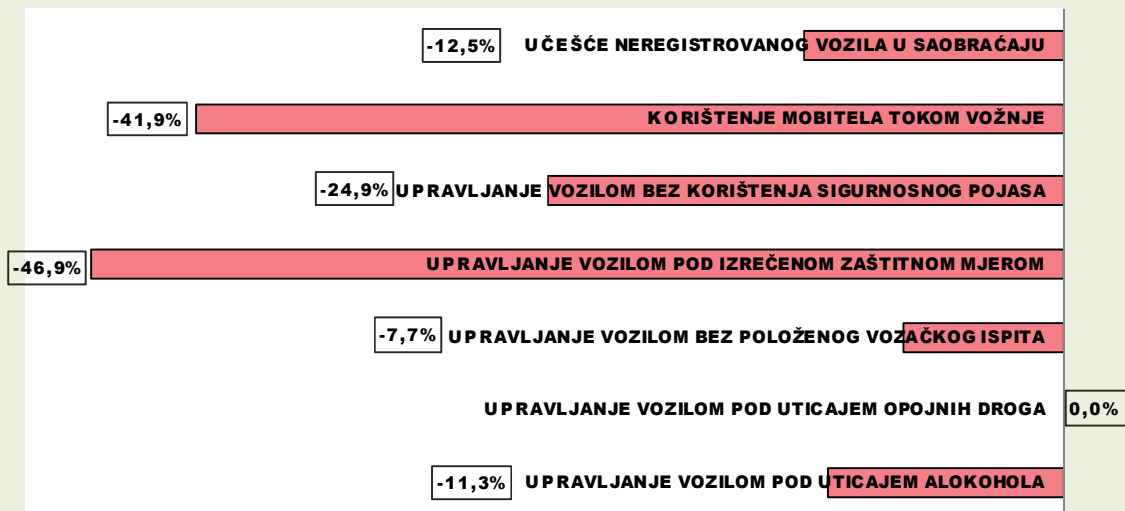
PROCENTUALNI PRIKAZ S MANJENJA/POVEĆANJA BROJA POVRIJEĐENIH LICA U SAOBRAĆAJNIM NESREĆAMA ZA MAJ 2013/12. GODINE





NASTRADALI VOZAČI -STAROSNA DOB	MAJ 2012.		MAJ 2013.		POGINULI (%)	POVRIJEĐENI (%)
	POGINULI	POVRIJEĐENI	POGINULI	POVRIJEĐENI		
OD 18-23 GODINE	0	49	1	54	/	10,2%
OD 23-30 GODINA	2	64	4	62	100,0%	-3,1%
OD 30 -40 GODINA	1	69	1	62	/	-10,1%
OD 40-50 GODINA	0	40	0	45	/	12,5%
OD 50-60 GODINA	1	14	0	33	-100,0%	135,7%
60 I VIŠE GODINA	0	14	0	16	/	14,3%
NEPOZNATA STAROSNA DOB	0	7	1	9	/	28,6%
UKUPNO	4	257	7	281	75,0%	9,3%

NASTRADALA DJECA -STAROSNA DOB	MAJ 2012.		MAJ 2013.		+/-%	
	POGINULI	POVRIJEĐENI	POGINULI	POVRIJEĐENI	POGINULI (%)	POVRIJEĐENI (%)
ISPOD 6. GODINA	0	8	1	14	/	75,0%
OD 6-9 GODINA	0	18	0	16	/	-11,1%
OD 10-14 GODINA	0	23	0	18	/	-21,7%
UKUPNO	0	49	1	48	/	-2,0%

KONTROLA SAOBRAĆAJA - EVIDENTIRANI PREKRŠAJI NA PODRUČJU FBiH MAJ 2013/12.

**TABELARNI PRIKAZ
SAOBRAĆAJNIH NESREĆA U MAJ 2013. GODINE**

	Registrovano saobraćajnih nesreća	Broj stanovnika po popisu iz 1991. godine	Broj saobraćajnih nesreća na 100.000 stanovnika	Broj saobraćajnih nesreća na 1.000 stanovnika	Broj smrtno stradalih*
Federacija BiH - UKUPNO	2.180	2.758.416	79,03	0,79	13
MUP Unsko-sanskog kantona	217	344.527	62,98	0,63	0
MUP Posavskog kantona	20	63.625	31,43	0,31	0
MUP Tuzlanskog kantona	216	524.401	41,19	0,41	1
MUP Zeničko-dobojskog kantona	371	479.404	77,39	0,77	6
MUP Bosansko-podrinjskog kantona	14	41.428	33,79	0,34	0
MUP Srednjobosanskog kantona	240	338.975	70,80	0,71	0
MUP Hercegovačko-neretvanskog kantona	171	267.633	63,89	0,64	4
MUP Zapadnohercegovačkog kantona	69	88.992	77,54	0,78	0
MUP Kantona Sarajevo	825	493.442	167,19	1,67	1
MUP Kantona 10 - Livno	37	115.989	31,90	0,32	1